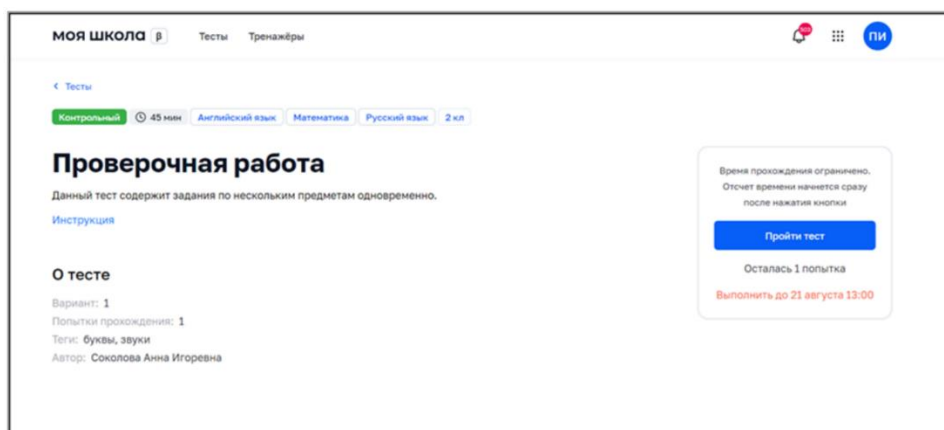


Прохождение теста, заданного в качестве ДЗ

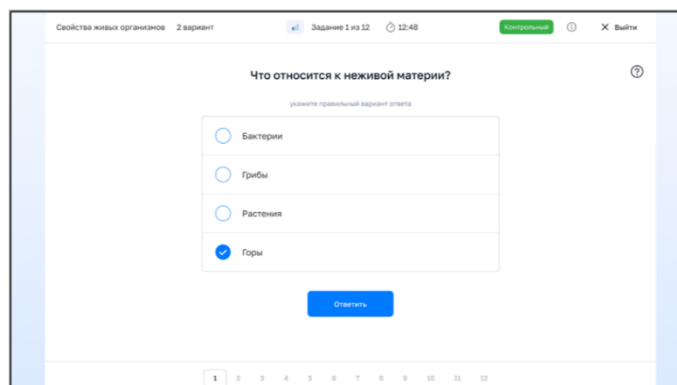
1. Авторизуйтесь на платформе myschool.edu.ru
2. Перейдите в раздел ТЕСТЫ и во вкладку АКТИВНЫЕ
3. Кликните на карточку теста и ознакомьтесь с информацией о тесте (времени прохождения, количестве попыток, сроки выполнения)



4. Для начала тестирования нажмите на кнопку

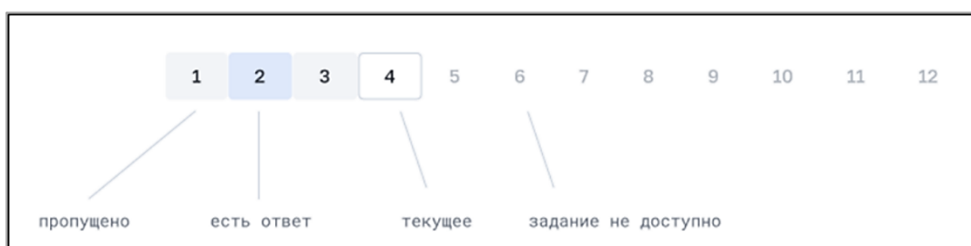
Пройти тест

5. Откроется форма прохождения теста



Внизу страницы размещены кнопки для переключения заданий.

Могут быть доступны последовательная или произвольная



навигация по заданиям теста. При последовательной навигации нужно дать ответ на текущее задание, чтобы перейти к следующему. При произвольной навигации ученику доступны сразу все задания теста.

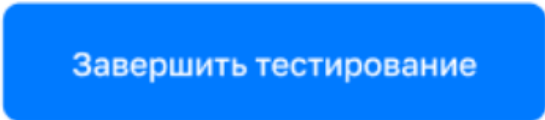
Если тест предусматривает показ правильных ответов после ответа на задание, цвет кнопок



переключения заданий может принимать вид, приведенный на рисунке

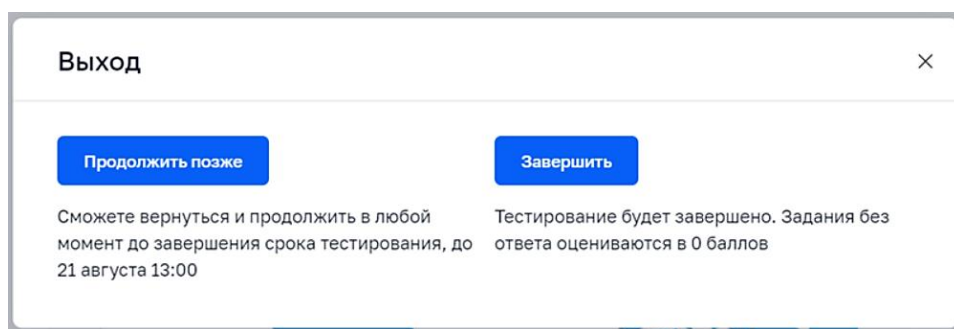
6. Ответьте на вопросы теста.

7. Для завершения теста нажмите на кнопку

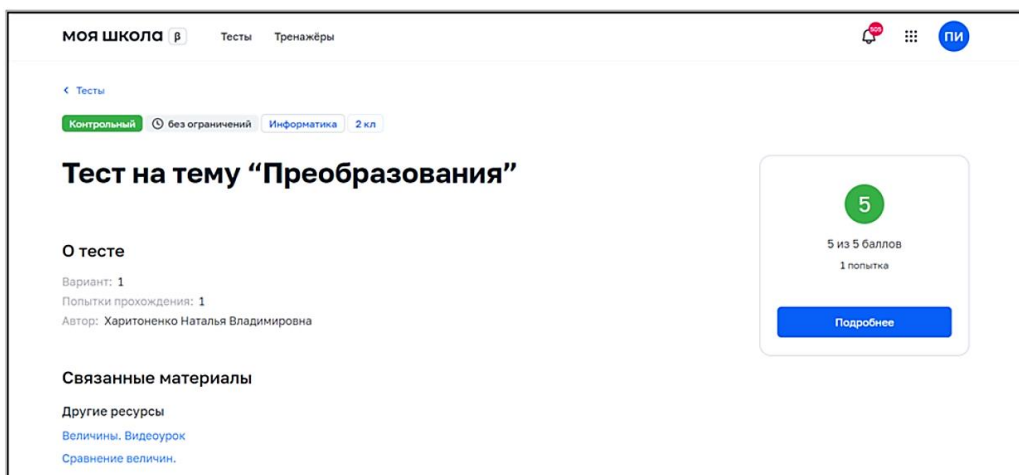


Если в настройках теста было задано время для его прохождения, то по завершении указанного времени прохождение теста будет завершено автоматически

В любой момент можно досрочно завершить прохождение тестирования, нажав на кнопку **ВЫЙТИ** в верхней части экрана. Откроется модальное окно подтверждения выхода из теста



8. После завершения тестирования или выхода из прохождения теста открывается форма просмотра информации о тесте



Если тестом предусмотрено несколько попыток прохождения теста, на экране будут представлены оценки за каждую попытку прохождения теста